

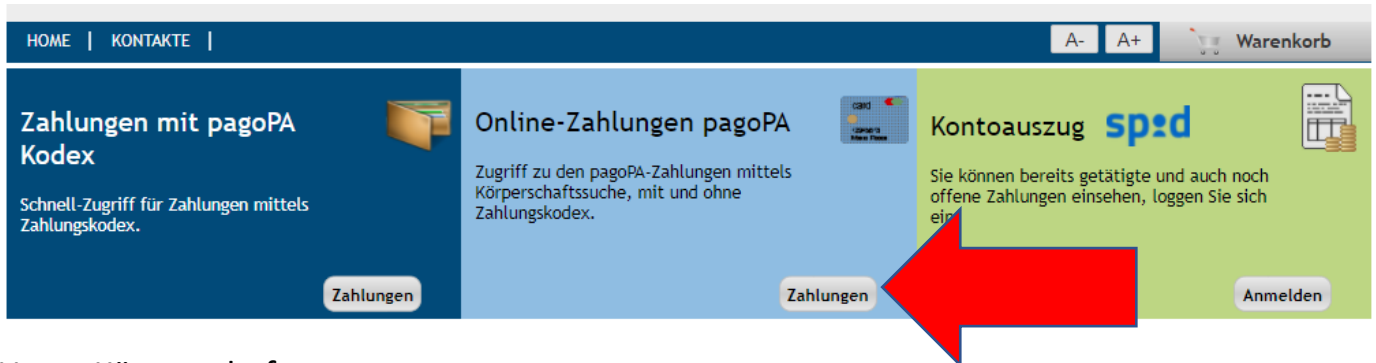
ZAHLUNGEN AN DIE ÖFFENTLICHE VERWALTUNG

Für alle Zahlungen an die Schule bitte den folgenden Link aufrufen:

<https://de.epays.it/pagonetAAR/default/homepage.do>


(Wir empfehlen die Verwendung von Mozilla Firefox oder Microsoft Edge als Internetbrowser)

Dann bei Online Zahlungen pagoPA auf „Zahlungen“ klicken

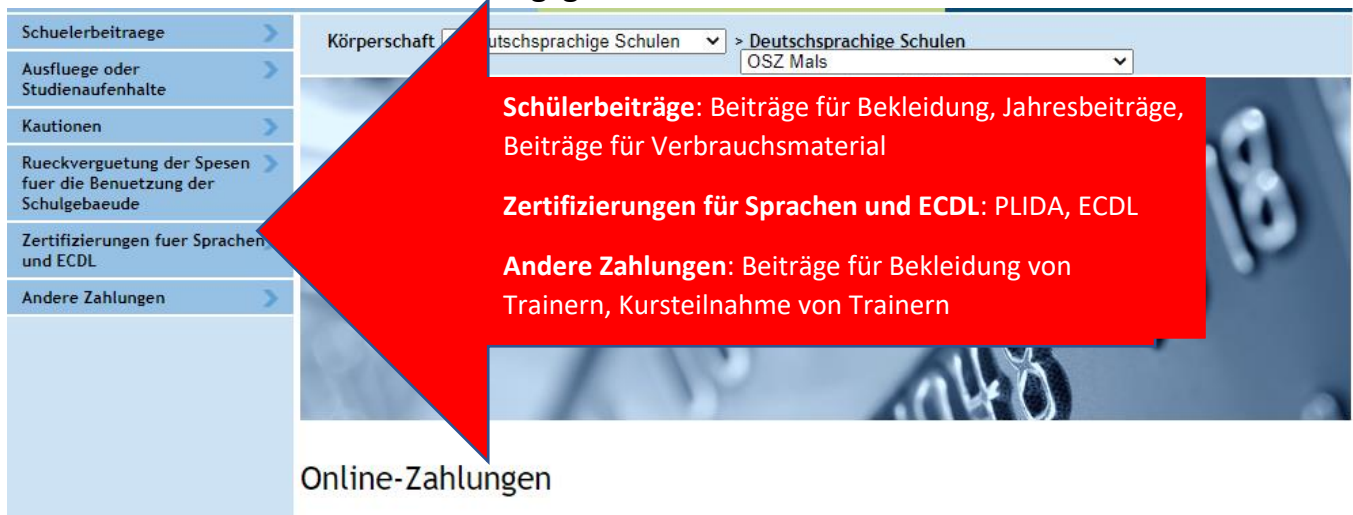


Unter Körperschaft

- Deutschsprachige Schulen auswählen
 - Anschließend OSZ Mals auswählen



Rechts bitte den konkreten Zahlungsgrund auswählen:



Anschließend im 1. Feld unter „Name des Schülers und Zahlungsgrund“ bitte den **Namen des Schülers und den Zahlungsgrund** eingeben.

Beispiel: Max Mustermann – ECDL

Alle anderen Daten (Nachname, Vorname, Steuernummer usw.) wie üblich eingeben und „weiter“ klicken. *Achtung! Hier müssen die Daten der Person eingegeben werden, deren SPID am Ende benützt wird.*

Online-Zahlungen pagoPA > Kontoauszug > pagoPA-Zahlungen >

Schuelerbeitraege >

Ausfluege oder Studienaufenthalte >

Kautionen >

Rueckverguetung der Spesen fuer die Benuetzung der Schulgebaeude >

Zertifizierungen fuer Sprachen und ECDL >

Andere Zahlungen >

1. Eingabe der Zahlungsinformationen 2. Zusammenfassung

€ Euro * [] , []

OSZ Mals

Name des Schülers und Zahlungsgrund * []

Nachname * [] Name * []

Provinc [Auswählen...] Gemeinde [Auswählen...]

Sitz im Ausland

Straße und Nr. []

Steuernummer / MwSt.-Nr. des Schuldners * []

Die Felder mit (*) sind Pflichtfelder

en Weiter

Es erscheint eine Übersicht der Zahlungen/Daten
Diese kontrollieren und dann auf „in den Warenkorb“ klicken.

Sie sehen jetzt nochmals eine Zusammenfassung der Zahlungen.
Hier auf „weiter“ klicken.

[Anzahl der Zahlungen im Warenkorb: 1 über einen Betrag von: 60,00 €]

● SÜDTIROLER EINZUGSDIENSTE + +

(Liste der Zahlungen)

Steuernummer	Grund	Betrag (€)
[]	[]	[]

Zahlungen	Summe geschuld. Beträge	Übermittlungskosten	Gebühren für den Dienst	Gesamtbelastung
[]	[]	[]	[]	[]

en Weiter


Nun bitte eine E-Mail-Adresse eingeben (Pflichtfeld).
Nach der Eingabe auf „Zahlung tätigen“ klicken.

Bestätigung der getätigten Zahlung

E-Mail

An die angegebene Adresse werden die Zahlungsbestätigungen gesendet.
Wichtig: Eine falsche oder ungültige E-Mail-Adresse erlaubt keine Zusendung.


Zahlungen	Summe geschuld. Beträge	Übermittlungskosten	Gebühren für den Dienst	Gesamtbelastung
1	60,00 €			




Sie werden nun auf die Zahlungsseite weitergeleitet, in welcher Sie mit dem SPID die Zahlung vornehmen können.

 Oberschulzentrum Sclanders - Istituto d'Istruzione Secondaria di Seco
/RFS/RF57 3969 40/60.00
60,00 €

DE ▾





[Sie haben keinen SPID? Erfahren Sie mehr](#)

Mit Ihrem persönlichen SPID einsteigen und den Anweisungen zur Fertigstellung der Bezahlung folgen.

Ein Beleg/Ausdruck der getätigten Zahlung muss im Schulsekretariat eingereicht werden, entweder in Papierform oder digital als Scan oder Foto an os-osz.mals@schule.suedtirol.it

Vielen Dank!